



ФЕДЕРАЛЬНАЯ СЛУЖБА
ГОСУДАРСТВЕННОЙ СТАТИСТИКИ

ОПЕРАТИВНЫЕ ДАННЫЕ - ИНДЕКС ПРОМЫШЛЕННОГО ПРОИЗВОДСТВА по Иркутской области

май 2022 года





ФЕДЕРАЛЬНАЯ СЛУЖБА
ГОСУДАРСТВЕННОЙ СТАТИСТИКИ

Оперативные данные

ИПП по Иркутской области

май 2022 года

- 01 ИНДЕКС ПРОМЫШЛЕННОГО ПРОИЗВОДСТВА
- 02 ДОБЫЧА ПОЛЕЗНЫХ ИСКОПАЕМЫХ
- 03 ОБРАБАТЫВАЮЩИЕ ПРОИЗВОДСТВА
- 04 ОБЕСПЕЧЕНИЕ ЭЛЕКТРИЧЕСКОЙ ЭНЕРГИЕЙ,
ГАЗОМ И ПАРОМ
- 05 ВОДОСНАБЖЕНИЕ, ВОДООТВЕДЕНИЕ,
УТИЛИЗАЦИЯ ОТХОДОВ

* Ежемесячные данные оперативной статистики





ИНДЕКСЫ ПРОМЫШЛЕННОГО ПРОИЗВОДСТВА

(К ПРЕДЫДУЩЕМУ МЕСЯЦУ, %)

МАЙ 2022 г.



ИПП

99,9



Добыча полезных ископаемых

103,2



Водоснабжение; водоотведение, организация сбора и утилизации отходов, деятельность по ликвидации загрязнений

102,7



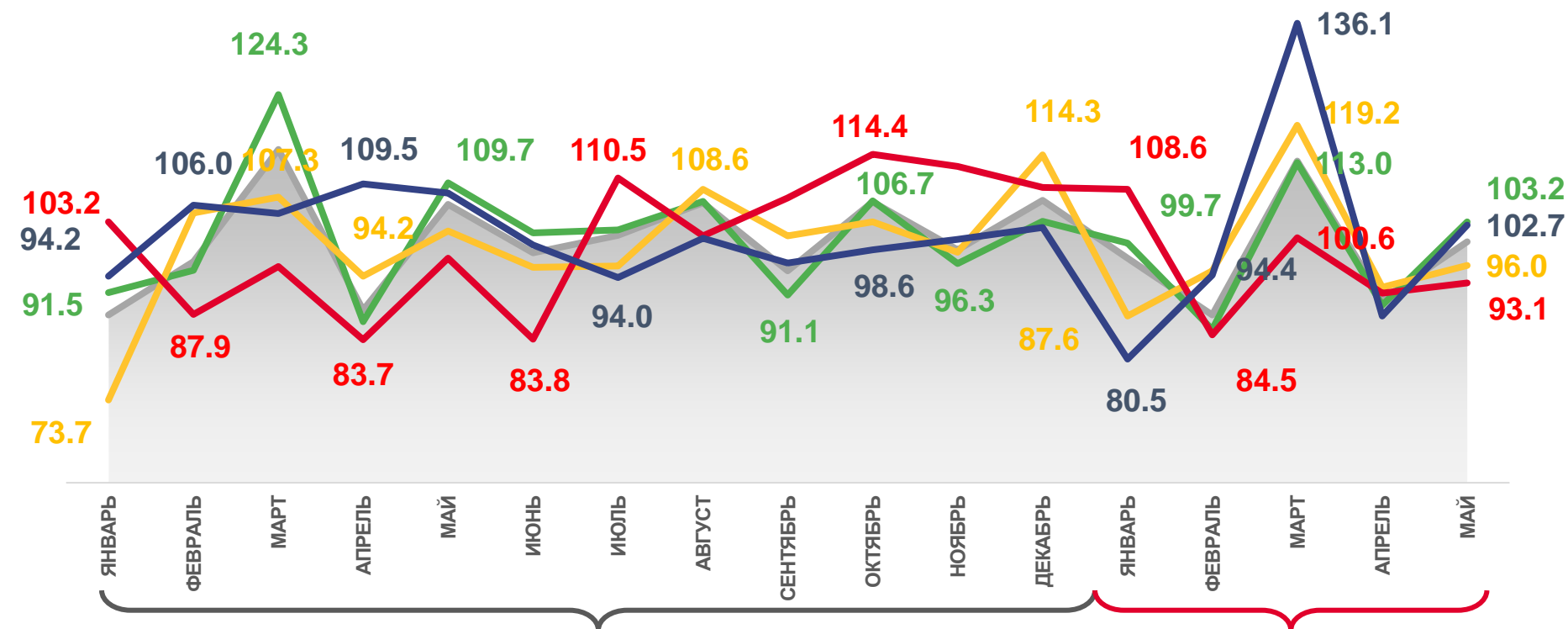
Обрабатывающие производства

96,0



Обеспечение электрической энергией, газом и паром

93,1



2021

2022



Индекс промышленного производства



Обрабатывающие производства



Добыча полезных ископаемых



Обеспечение электрической энергией, газом и паром; кондиционирование воздуха



Водоснабжение; водоотведение, организация сбора и утилизации отходов, деятельность по ликвидации загрязнений



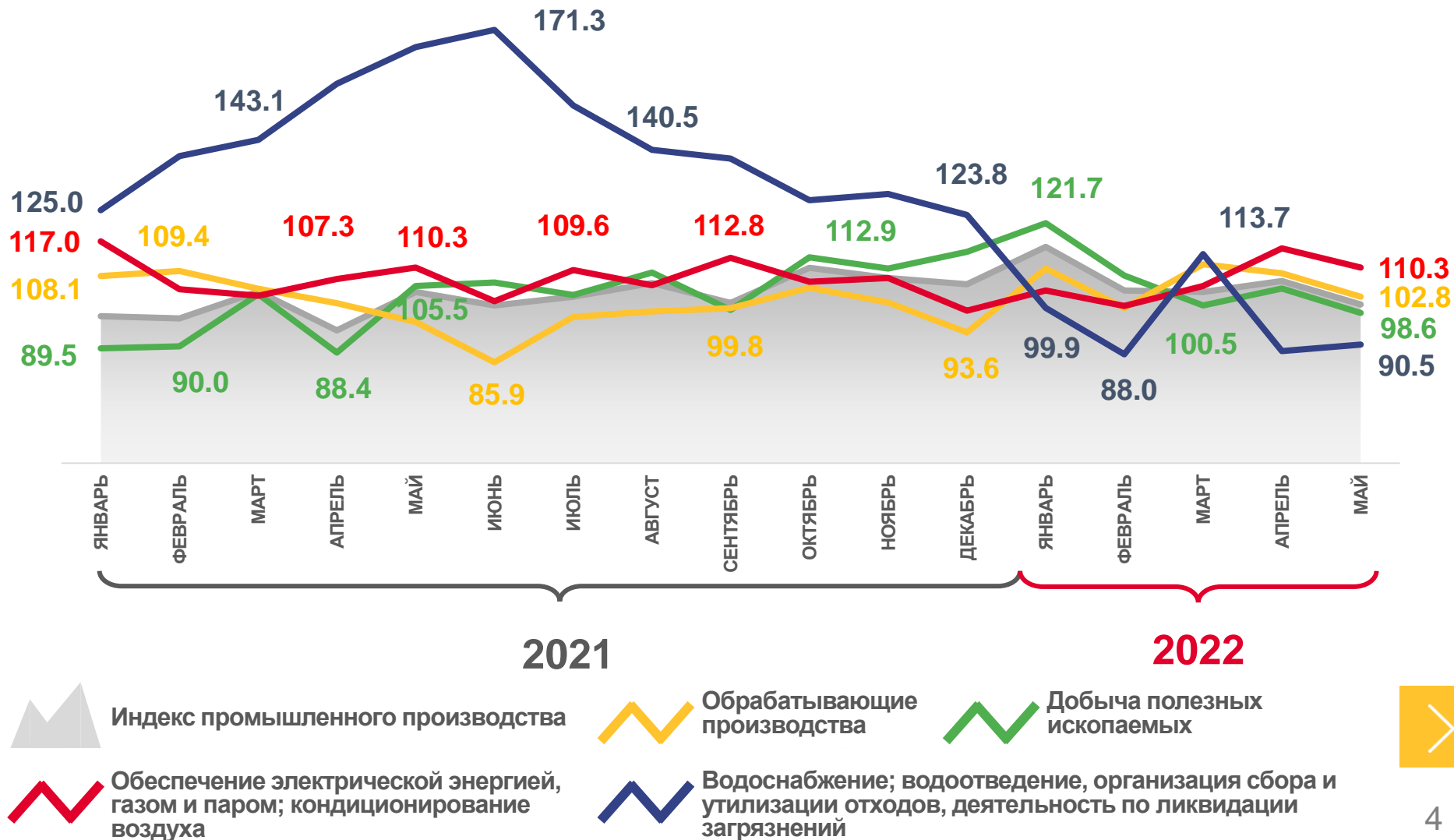


ИНДЕКСЫ ПРОМЫШЛЕННОГО ПРОИЗВОДСТВА

(К СООТВЕТСТВУЮЩЕМУ МЕСЯЦУ ПРЕДЫДУЩЕГО ГОДА, %)

МАЙ 2022 г.

	100,8
ИПП	
	110,3
Обеспечение электрической энергией, газом и паром	
	102,8
Обрабатывающие производства	
	98,6
Добыча полезных ископаемых	
	90,5
Водоснабжение; водоотведение, организация сбора и утилизации отходов, деятельность по ликвидации загрязнений	





ИНДЕКСЫ ПРОМЫШЛЕННОГО ПРОИЗВОДСТВА

(К СООТВЕТСТВУЮЩЕМУ ПЕРИОДУ ПРЕДЫДУЩЕГО ГОДА, %)


ЯНВАРЬ - МАЙ 2022 г.

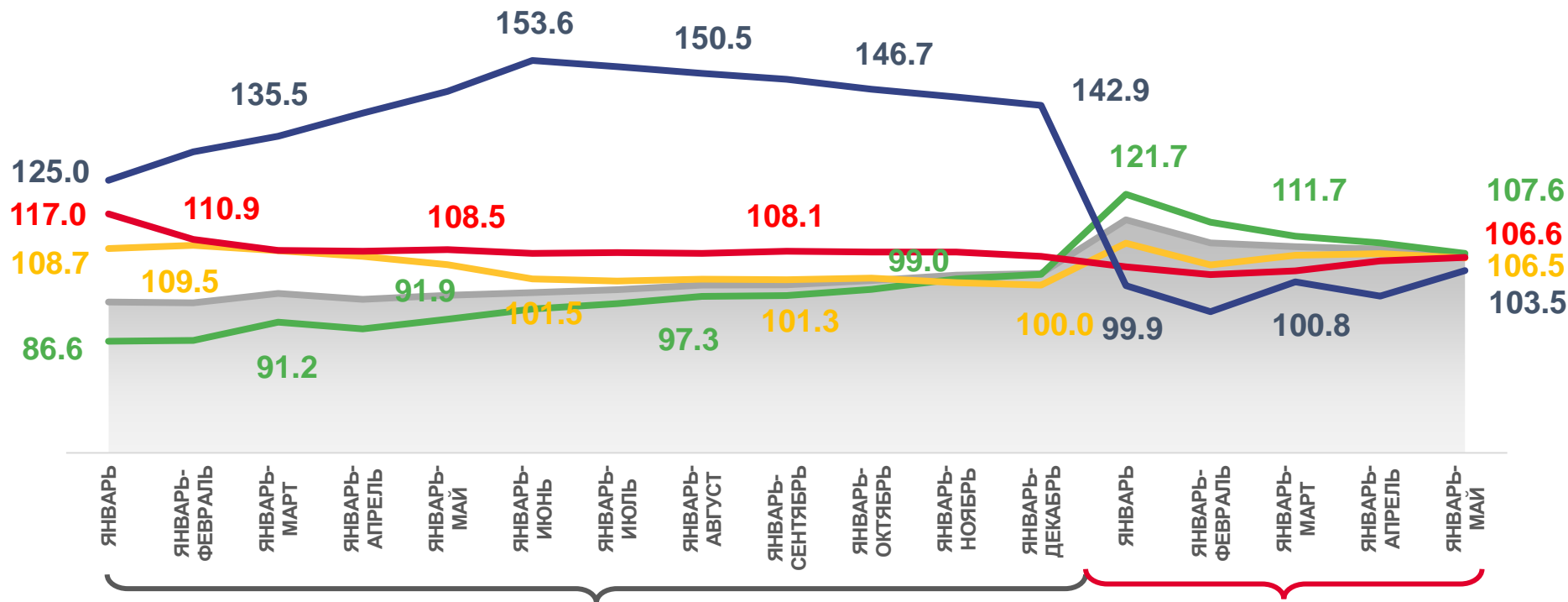
 **ИПП** **107,1**

 **Добыча полезных ископаемых** **107,6**

 **Обеспечение электрической энергией, газом и паром** **106,6**

 **Обрабатывающие производства** **106,5**

 **Водоснабжение; водоотведение, организация сбора и утилизации отходов, деятельность по ликвидации загрязнений** **103,5**



2021

2022

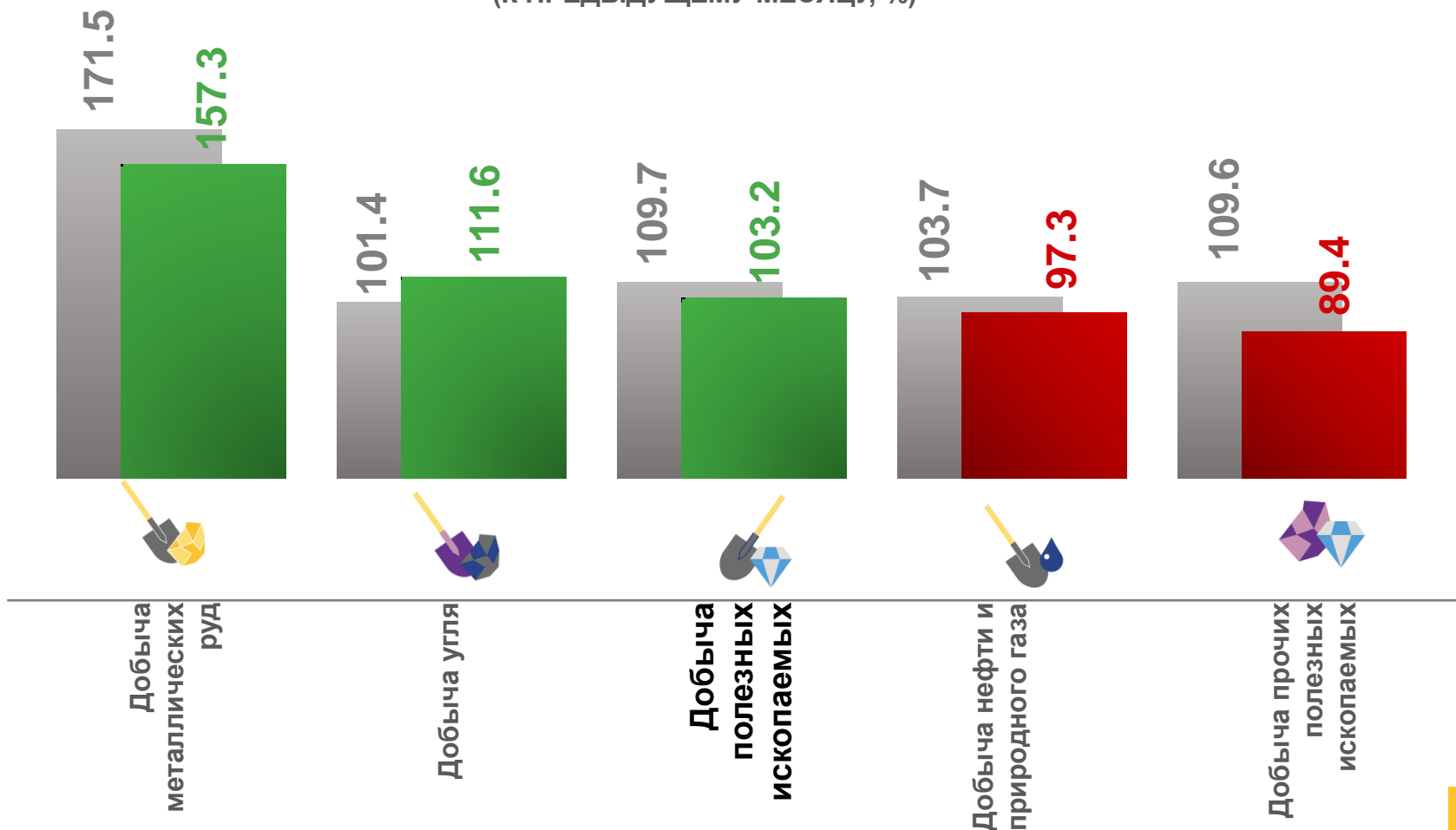




ИНДЕКСЫ ПРОИЗВОДСТВА ПО ДОБЫЧЕ ПОЛЕЗНЫХ ИСКОПАЕМЫХ

(К ПРЕДЫДУЩЕМУ МЕСЯЦУ, %)

МАЙ 2022 г.



■ Май 2021 г. к апрелю 2021 г.

■ Май 2022 г. к апрелю 2022 г.

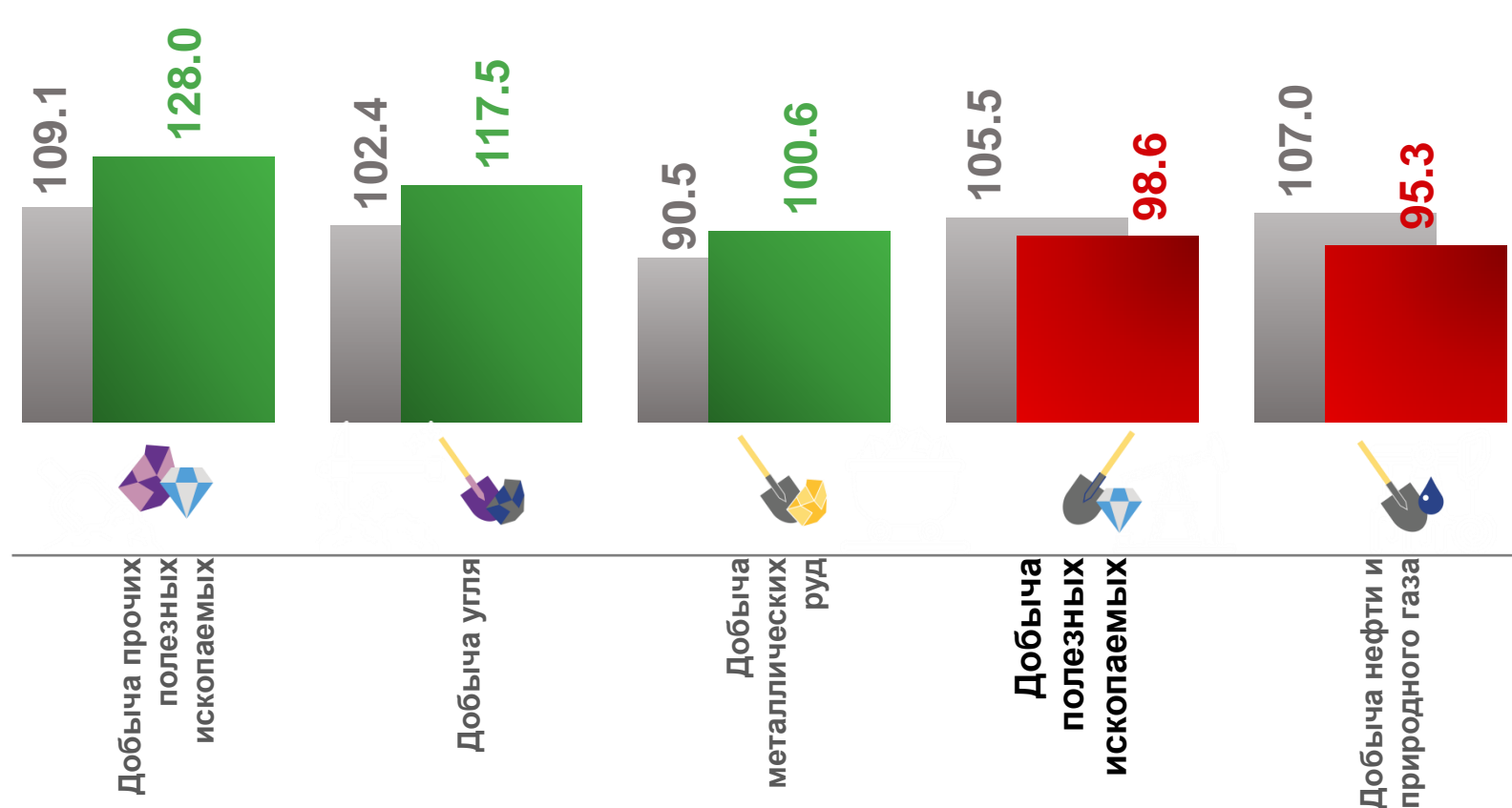
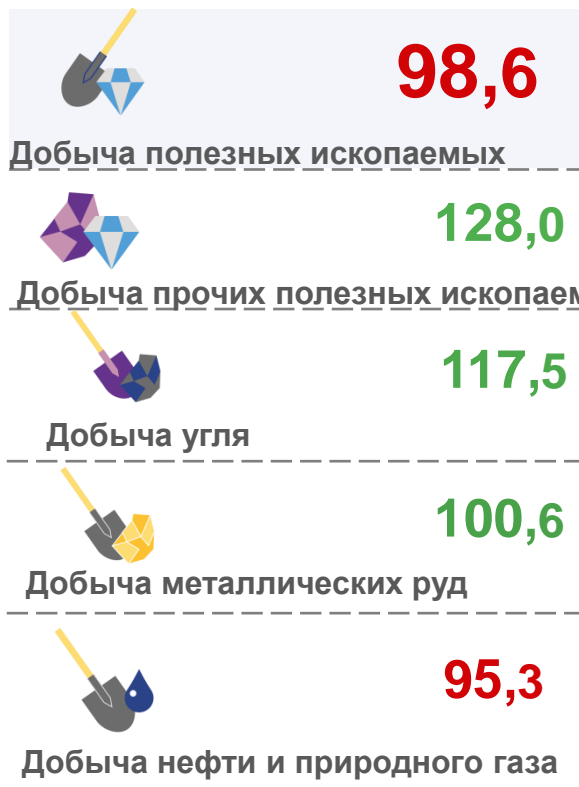




ИНДЕКСЫ ПРОИЗВОДСТВА ПО ДОБЫЧЕ ПОЛЕЗНЫХ ИСКОПАЕМЫХ

(К СООТВЕТСТВУЮЩЕМУ МЕСЯЦУ ПРЕДЫДУЩЕГО ГОДА, %)

МАЙ 2022 г.



■ Май 2021 г. к маю 2020 г.

■ Май 2022 г. к маю 2021 г.

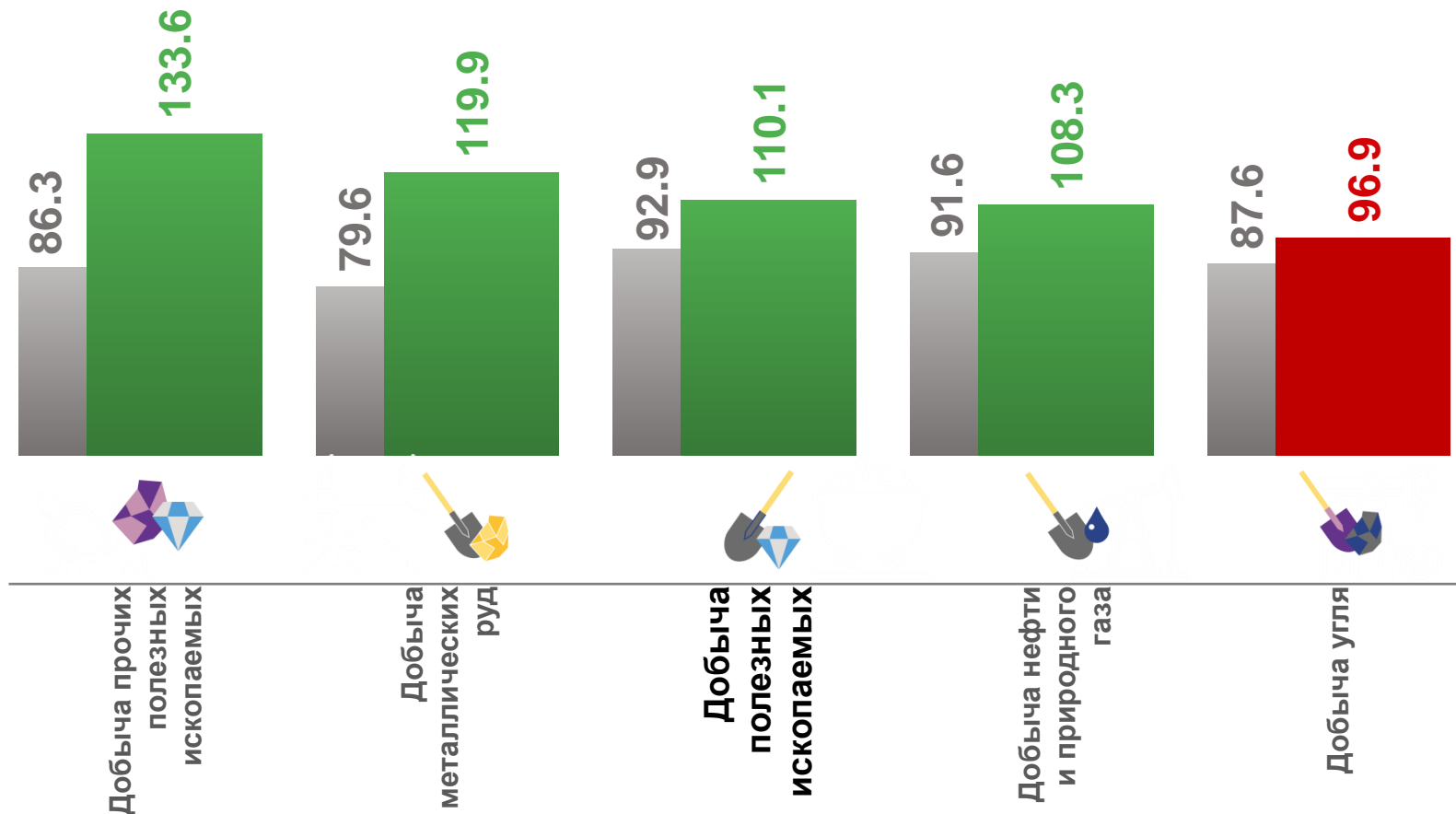
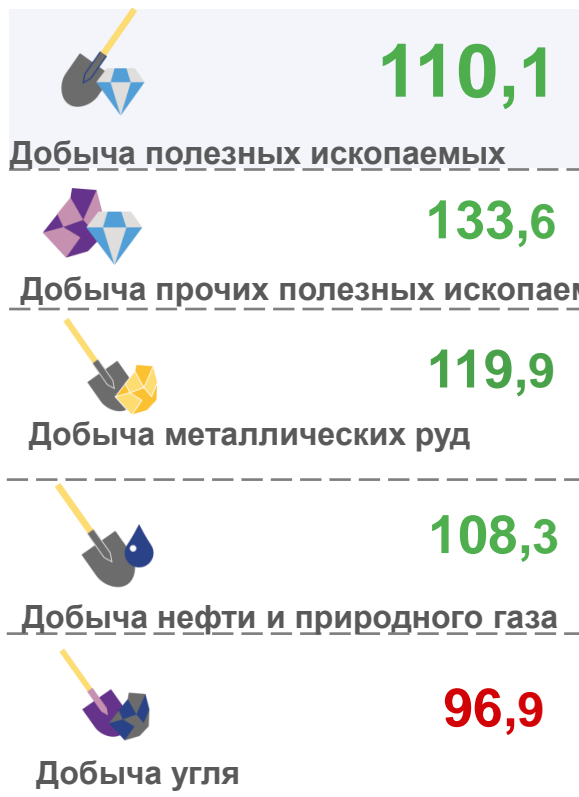




ИНДЕКСЫ ПРОИЗВОДСТВА ПО ДОБЫЧЕ ПОЛЕЗНЫХ ИСКОПАЕМЫХ

(К СООТВЕТСТВУЮЩЕМУ ПЕРИОДУ ПРЕДЫДУЩЕГО ГОДА, %)

ЯНВАРЬ - МАЙ 2022 г.



■ Январь-май 2021 г. к январю-маю 2020 г.

■ Январь-май 2022 г. к январю-маю 2021 г.





ИНДЕКСЫ ПРОИЗВОДСТВА ПО ОСНОВНЫМ ВИДАМ ОБРАБАТЫВАЮЩИХ ПРОИЗВОДСТВ (К ПРЕДЫДУЩЕМУ МЕСЯЦУ, %)



109,8%

Ремонт и монтаж машин и оборудования



109,5%

Производство пищевых продуктов



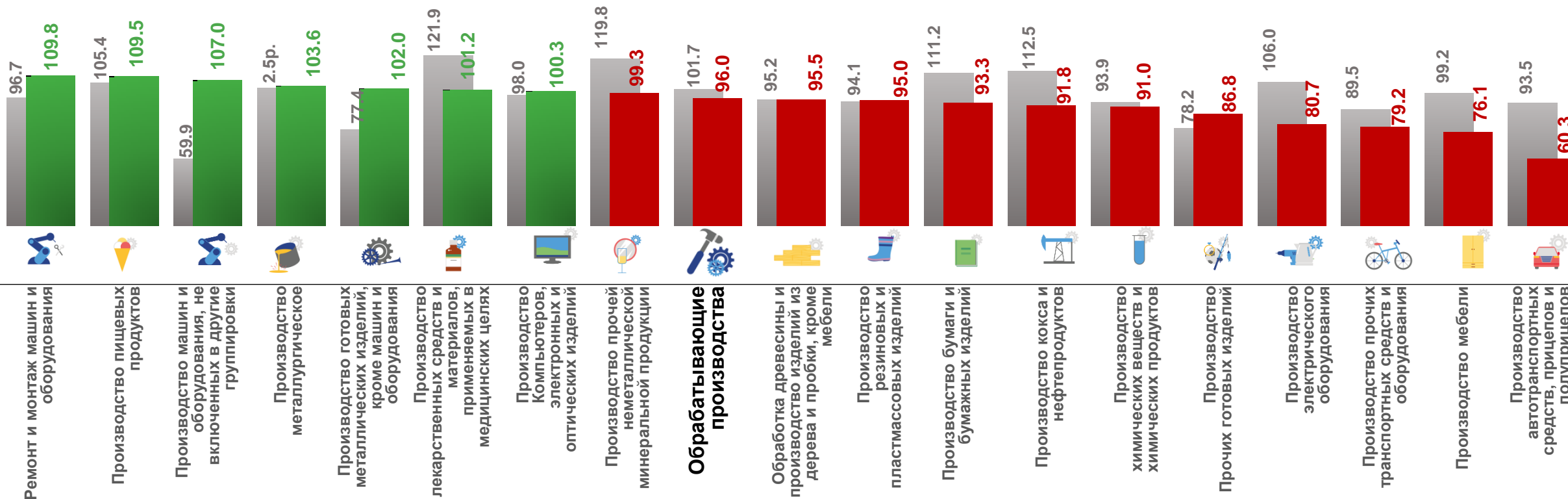
76,1%

Производство мебели



60,3%

Производство автотранспортных средств, прицепов и полуприцепов



■ Май 2021 г. к апрелю 2021 г.

■ Май 2022 г. к апрелю 2022 г.





ИНДЕКСЫ ПРОИЗВОДСТВА ПО ОСНОВНЫМ ВИДАМ ОБРАБАТЫВАЮЩИХ ПРОИЗВОДСТВ (к соответствующему месяцу предыдущего года, %)



2,4р.

Производство машин и оборудования, не включенных в другие группировки



2,3р.

Производство прочей неметаллической минеральной продукции



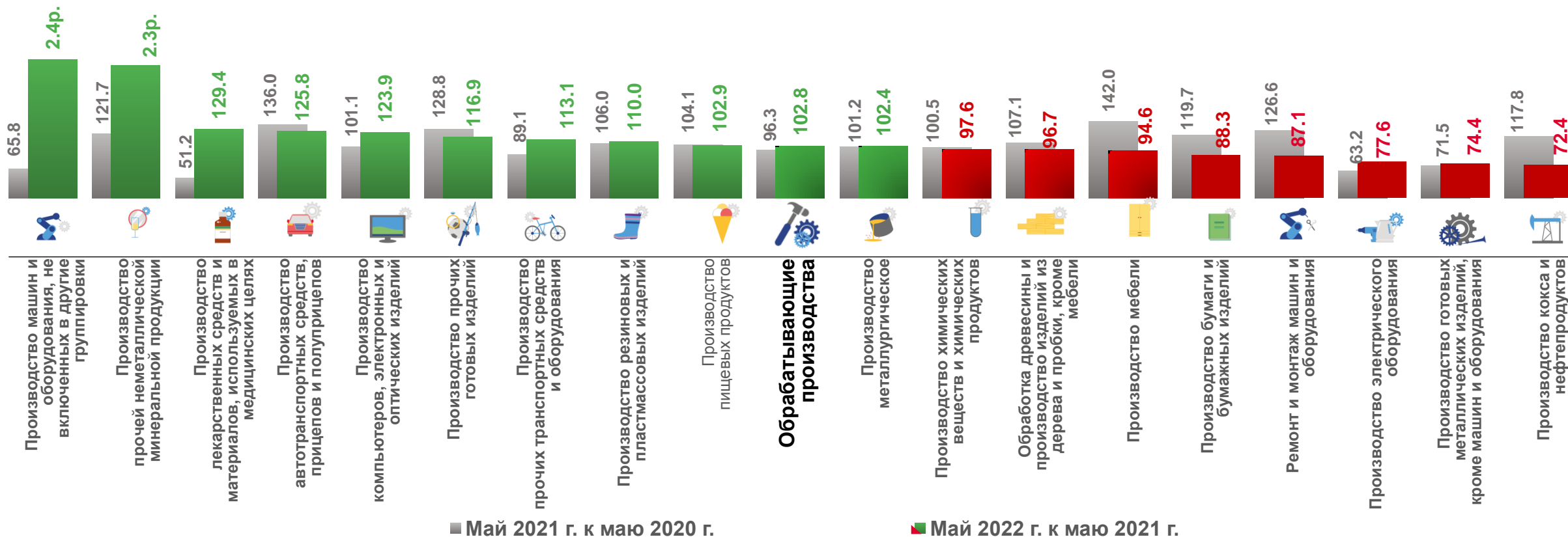
74,4%

Производство готовых металлических изделий, кроме машин и оборудования



72,4%

Производство кокса и нефтепродуктов





ИНДЕКСЫ ПРОИЗВОДСТВА ПО ОСНОВНЫМ ВИДАМ ОБРАБАТЫВАЮЩИХ ПРОИЗВОДСТВ (К СООТВЕТСТВУЮЩЕМУ ПЕРИОДУ ПРЕДЫДУЩЕГО ГОДА, %)



2,4р.

Производство прочей неметаллической минеральной продукции



162,9%

Производство автотранспортных средств, прицепов и полуприцепов



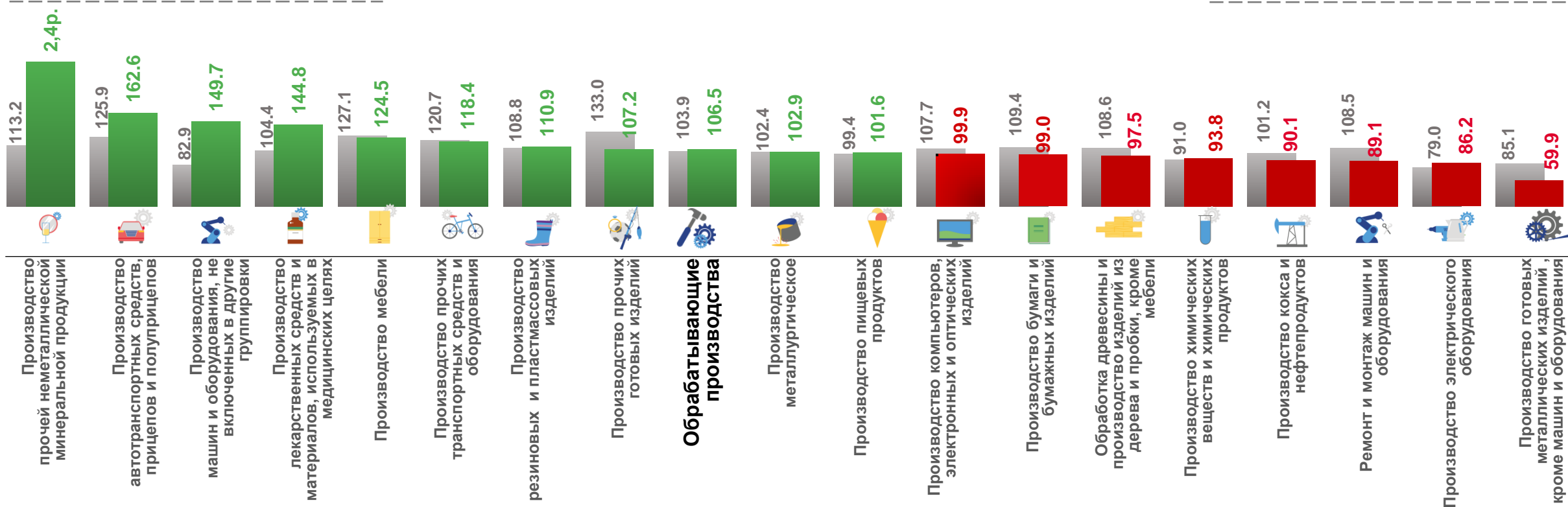
86,2%

Производство электрического оборудования



59,9%

Производство готовых металлических изделий, кроме машин и оборудования



■ Январь-май 2021 г. к январю-маю 2020 г.

■ Январь-май 2022 г. к январю-маю 2021 г.

ИНДЕКСЫ ПРОИЗВОДСТВА ПО ОБЕСПЕЧЕНИЮ ЭЛЕКТРИЧЕСКОЙ ЭНЕРГИЕЙ, ГАЗОМ И ПАРОМ; КОНДИЦИОНИРОВАНИЮ ВОЗДУХА

(К СООТВЕТСТВУЮЩЕМУ ПЕРИОДУ ПРЕДЫДУЩЕГО ГОДА, %)

ЯНВАРЬ - МАЙ 2022 г.



106,6

Обеспечение электрической энергией, газом и паром; кондиционирование воздуха



108,8

Производство, передача и распределение электроэнергии



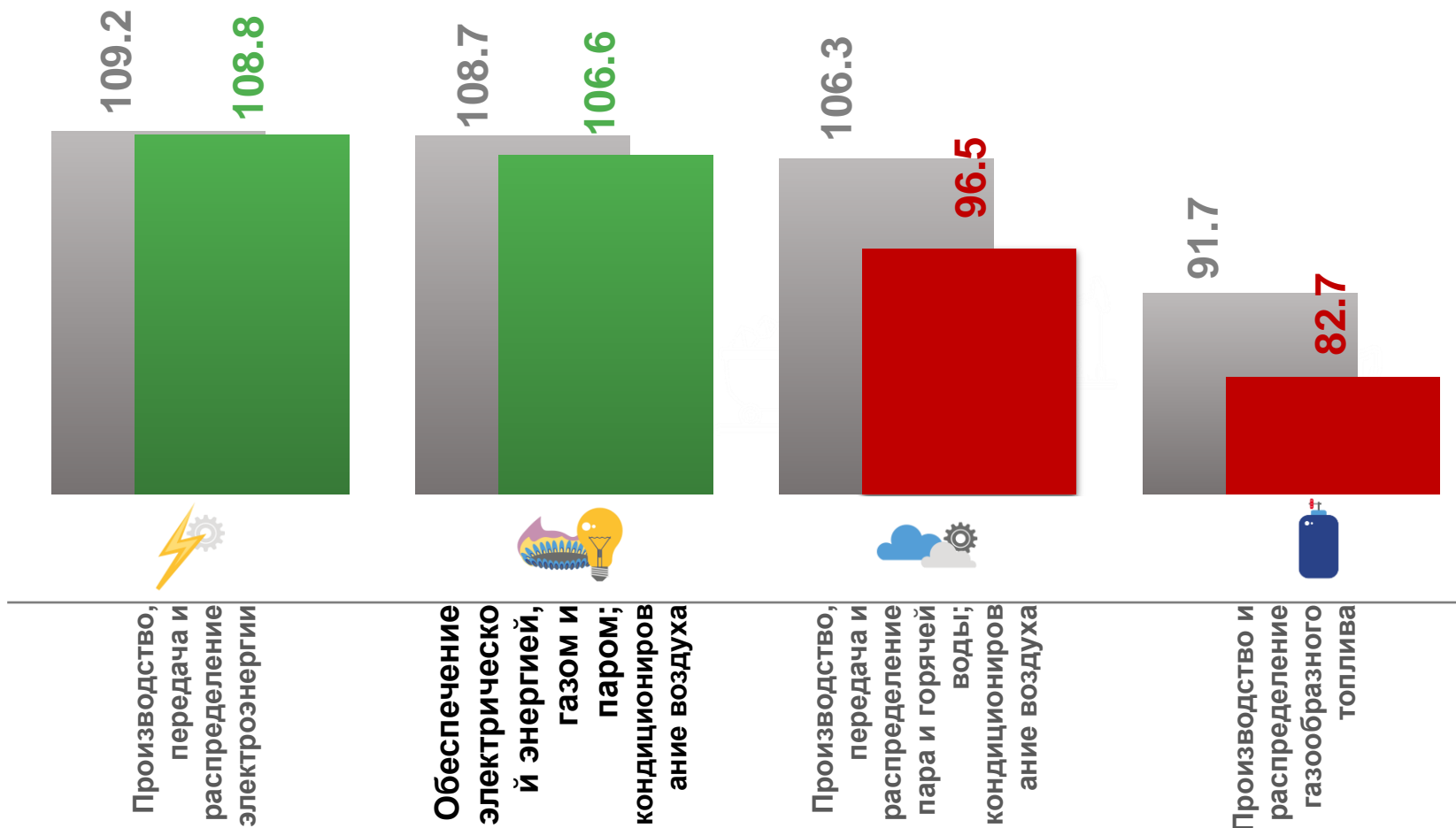
96,5

Производство, передача и распределение пара и горячей воды; кондиционирование воздуха



82,7

Производство и распределение газообразного топлива



■ Январь-май 2021 г. к январю-маю 2020 г.

■ Январь-май 2022 г. к январю-маю 2021 г.





ИНДЕКСЫ ПРОИЗВОДСТВА ПО ВОДОСНАБЖЕНИЮ, ВОДООТВЕДЕНИЮ, ОРГАНИЗАЦИИ СБОРА И УТИЛИЗАЦИИ ОТХОДОВ, ДЕЯТЕЛЬНОСТИ ПО ЛИКВИДАЦИИ ЗАГРЯЗНЕНИЙ

(К СООТВЕТСТВУЮЩЕМУ ПЕРИОДУ ПРЕДЫДУЩЕГО ГОДА, %)

ЯНВАРЬ - МАЙ 2022 г.



108,4

Сбор, обработка и утилизация отходов; обработка вторичного сырья



103,5

Водоснабжение, водоотведение, организация сбора и утилизации отходов, деятельность по ликвидации загрязнений



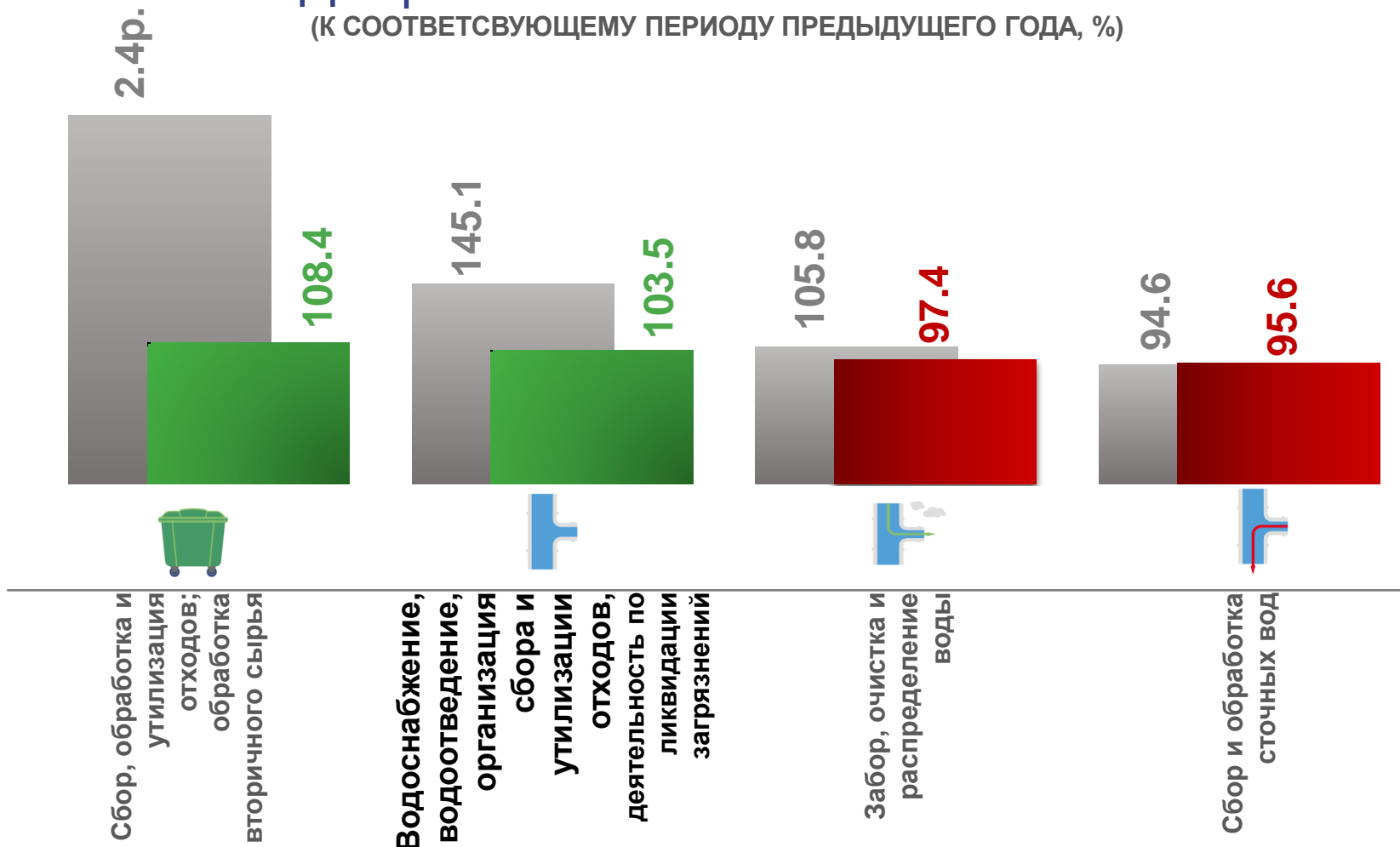
97,4

Забор, очистка и распределение воды



95,6

Сбор и обработка сточных вод



■ Январь-май 2021 г. к январю-маю 2020 г.

■ Январь-май 2022 г. к январю-маю 2021 г.

